

How to get to finep (Berlin)



By public transport:

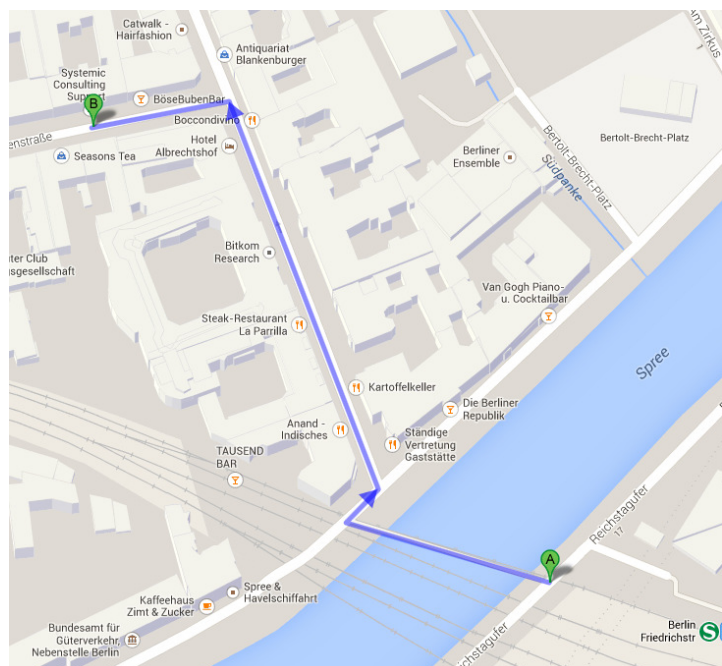
From the main station take the tram S 5, S 7 or S 75 direction Friedrichstraße (1 stop).
The ticket costs 1.60 Euro („Kurzstrecke“).

Leaving the train, go back over the bridge, turn right and immediately the next street (Albrechtstraße) to the left. Within 4 minutes (300m) you reach Marienstraße. Our office is located in the rear building, 1st floor.

Connections you find on the website www.bvg.de.

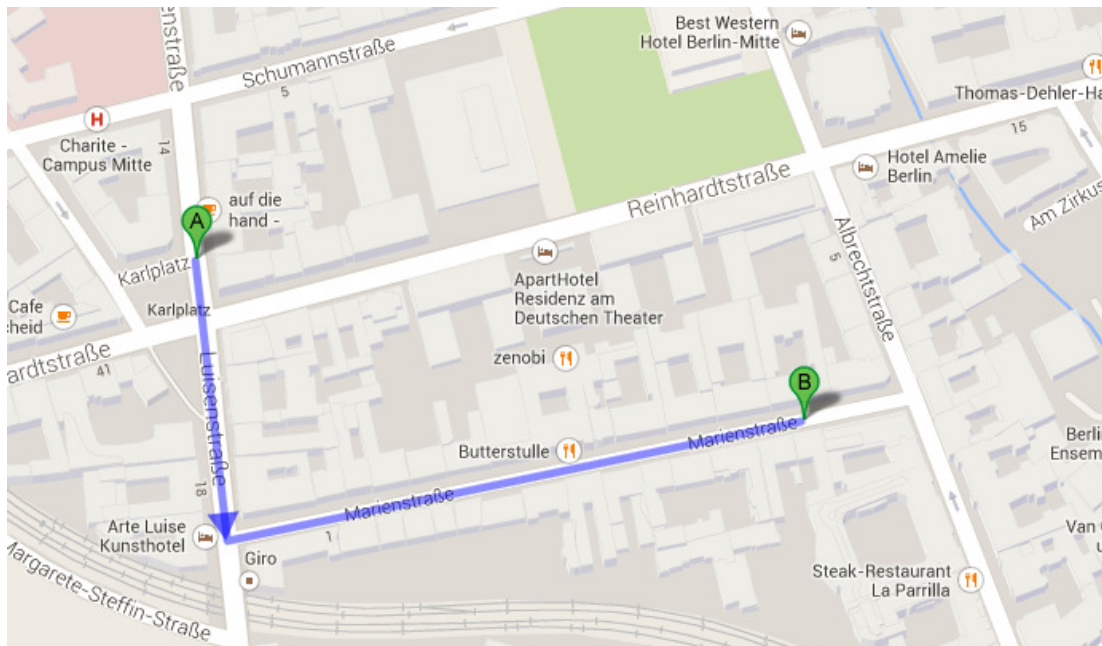
By car:

We recommend you not to come by car, because you probably find no parking here.



By plane:



From the airport „Tegel“, there is a special bus „TXL“. Take it to the station Karlplatz. From there it is 350 meters (5 minutes) to Marienstraße.



From the airport „Schönefeld“, there is the S-Bahn S9 or S5

| | | |
|---|--|----------|
| 16:53 an | S Flughafen Berlin-Schönefeld Bhf - Einstieg | Gleis 11 |
| 16:53 ab | | |
|  | S9 Richtung S+U Pankow (Berlin) barrierefrei, Fahrradmitnahme möglich Quelle: S-Bahn Berlin GmbH verkehrt im 20 Minuten Takt. | |
| 17:18 an | S Ostkreuz (Berlin) - Umstieg | Gleis 12 |
| 17:22 ab | | Gleis 8 |
|  | S5 Richtung S Spandau Bhf (Berlin) barrierefrei, Fahrradmitnahme möglich Quelle: S-Bahn Berlin GmbH nächste alternative Abfahrten: S75 ab 17:25, S7 ab 17:30, S5 ab 17:32, S75 ab 17:35, S7 ab 17:40 | |
| 17:35 an | S+U Friedrichstr. Bhf (Berlin) | Gleis 6 |

or take the train to the station Friedrichstraße

| | | |
|----------|---|---------|
| 17:23 an | S Flughafen Berlin-Schönefeld Bhf - Einstieg | Gleis 6 |
| 17:23 ab |  RB14 Richtung Nauen, Bahnhof Anmeldung der Fahrzeuggebundenen Einstiegshilfe unter 01806-512512 *, (*20 ct/Anruf aus dem Festnetz, Tarif bei Mobilfunk max. 60 ct/Anruf), Fahrradmitnahme begrenzt möglich Quelle: DB Regio AG verkehrt alle 26 - 34 Minuten. | |
| 17:47 an |  17:47 S+U Friedrichstr. Bhf (Berlin) | Gleis 4 |

Connections you find on the website www.bvg.de.